

日本製
特許第3514248号

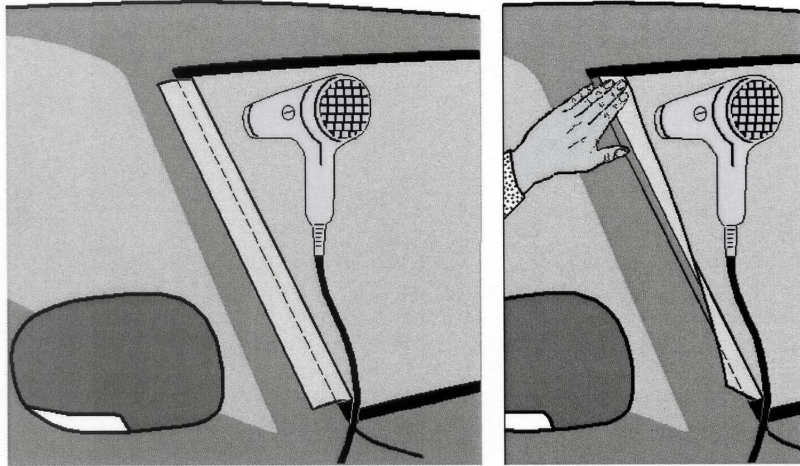
お願い



PL法損害保険加入



気温が冷え込んでいる時期は特に、雪スベールとフロントガラスを充分過ぎるほど温めてから貼り付けて、雪スベールの上面と裏面を再度ドライヤーで柔らかくなるまで温め直し、上から強く押し付けてしっかり貼ってください。



除去 ドライヤー

貼る部分の
油膜・はっ水剤



強く
温める


！テープ本来の接着力がでるまでに約1日かかります。それまではテープに大きな力をかけないように、ご注意ください。



直接火を当てない限り、ドライヤーで強く温めて変形させても、元に戻りますのでご安心ください。また、テープを貼り替える場合も、テープをよく温めると、はがしやすくなります。

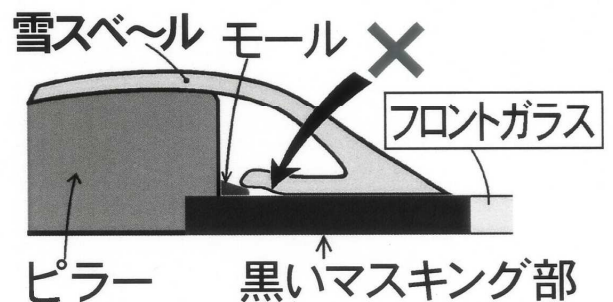
⚠️ 貼る位置にご注意

車検上、視界の妨げとなりますので、できる限りマスキング部上に貼ってください。



✖️ すき間 (断面図)

はがれる原因となりますので、モールなどの上にかぶせて貼らないでください。



有限会社 **オバタ** テクノ事業部
〒939-8073 富山県富山市大町18-10
TEL (076) 492-3677
FAX (076) 492-5507

<http://ww3.ctt.ne.jp/obatech/>